




DET NORSKE
HAGESELSKAP
ULLENSAKER HAGELAG



Meitemarken

-Hageeierens beste venn



Aktuelt fra Ullensaker Hagelag

Nr. 2 2024

31 årgang

Sjefen har ordet.

Tegn på vår?

Vi kan vel kanskje si at det blir sen vår i år også?

Dagene veksler mellom sol, regn og snø, plussgrader og minus grader. Det er godt vi kan starte våren inne og begynne å så litt mer. Litt sommerblomster, erter og ikke minst blomstererter.

Det spirer og gror under vekstlyset inne, men tror nok noe kommer ut i drivhuset snart. Der ser det ut til å ha vært ok temperatur en stund og med termostat på vifteovnen blir det ikke minusgrader uansett....håper jeg.

Tanken i dag var at jeg skulle sette meg ut i solen da jeg kom fra jobb for å skrive et innlegg til Meitemarken, men lite visste jeg om at det blåser så det uler rundt hus og trær. Derfor ble det en tur i drivhuset med tekoppen og skrivesaker. Selve skrivingen ble delvis boikottet av en kosete pus som demonstrativt satte seg på boka mi..



Planer for de nærmeste dagene legges med alternativer i forhold til vær.

Uansett blir det tur på hagemessa i helgen, alltid noe fint å se på, treffe kjente og prate om hage og bli inspirert.

Ha en fin vår alle sammen, håper vi sees!

Liv L.

Ikke gå glipp av neste arrangement:

17.april kl. 18.45

*Dyrk grønnsaker i
pallekarm*

Pakkhuset, Sveavegen 36, Jessheim

Mer info finner du på [Facebook](#),
[Instagram](#) og [våre nettsider](#).



Nytt fra frøbiblioteket.

Pr. 10 april har vi registret 1962 pakker med frø, noe vi er veldig stolt over. Av alle disse er det bare 222 pakker tilbake, så responsen har vært overveldende positiv. Nå er det stort sett tomater, bønner og sommerblomster som er igjen. Og etter planen skal det pakkes mer!

De siste posene som er igjen vil bli delt ut under bærekraftfestivalen i slutten av april, så om du ikke har vært innom Kløfta bibliotek før, må du være rask hvis du har lyst å «låne» med deg noe.

Janne Ø.



Hagevandring i ny drakt?

Gjennom årene har det blitt invitert til spontane hagevandring når både vær, tid og overskudd har passet inn hos hageeiere, i og utenfor hagelaget vårt. Det er noe vi synes er veldig hyggelig og absolutt ønsker å oppfordre til fremover!

Vi ser imidlertid at lista kanskje oppleves som litt for høy for veldig mange av dere og ønsker derfor å «justere» litt på hvordan vi tenker om dette. Det er jo ikke en prydhage helt uten feil og mangler (les: ugress etc.) vi er på jakt etter, men like gjerne en uferdig hage med potensiale. Eller bare en helt vanlig hage som du er fornøyd med helt slik den er. Vi ønsker at hagevandring skal være en sosial arena for både inspirasjon og læring,

samt å kunne bli bedre kjent med andre som har samme interesse. Derfor dører vi hagevandring heretter om til **«HAGEKAFFE»**.

Med dette håper vi at dere som har en hage som på ingen måte er hverken ferdig eller perfekt **også** kan invitere til besøk, gjerne for å få råd og inspirasjon fra de besøkende. Så oppfordrer vi alle som har lyst å ta turen, komme med nettopp dette. På denne måten kan det jo gå begge veier. Hager å besøke for å **få** inspirasjon og hager å besøke for å **gi** inspirasjon. Vinn - vinn der altså - mener vi!

Tar du oppfordringen?

Kontakt oss på PM (Facebook / Instagram), send oss en epost, kontakt oss på et arrangement eller ring en av oss som sitter i styret.

Vi vil så gjerne at det å møtes i hagen på sommeren skal være lavterskel og alt annet enn skummelt.



Møtekalenderen er fortsatt full av nye arrangementer og vi håper at noe kan være interessant for deg. Alle møtene våre er åpne for alle og er som vanlig på Frivillighetens hus, Sveavegen 36, Jessheim fra kl. 18.45. Det er veldig greit å parkere utenfor Europris.

Onsdag 17. april kommer Monica Bang for å snakke om hvordan hun dyrker grønnsaker i pallekarmer.

Vi vil påstå at dyrking av grønnsaker er høyt oppe på lista blant hagetemaer som er i vinden for tiden. Fullstendig selvberging er kanskje hverken oppnåelig eller interessant for alle, men de fleste vil kunne ha glede av sin egen grønnsakshage, uansett hvor stor den er.

Monica Bang fra Nannestad kommer og forteller hvordan hun dyrker i pallekarmer, noe som er en veldig praktisk og skalerbar måte å jobbe på. De fleste som får sansen for denne formen for dyrking, utvider stadig med flere karmen og sorter. Monica har god erfaring med hva som fungerer, både når det

gjelder det praktiske arbeidet, tips og triks, samt hvilke sorter som fungerer her vi bor.



*Inngangspenger kr 50.- som dekker enkel servering. **Alle er hjertelig velkomne!** Og som vanlig blir det loddsalg.*

Populær DIY i hagen:

Fjorårets farsott på internett er stadig like aktuell

Dyrk ditt eget popcorngress!



Foto: Simen Skari

Trendy
akkurat
nå!

– Få et frodig og billig «prydgress» som varer sommeren ut, så enkelt at alle kan klare det.

Det er nesten for enkelt til å være sant, men du kan faktisk lage en frodig krukke med prydgress ved bruk av kun 3 ting. Blomsterkrukke, jord og upoppet popcorn.

Dette har blitt et fenomen på sosiale medier de siste årene og hvorfor ikke prøve selv? Så gjerne innendørs, eller vent til frostnettene er borte om du vil så direkte ute i stedet for.

Slik gjør du det:

1. Fyll en blomsterkrukke med jord. (- krukken bør ha hull i bunnen.)
2. Ha en til to never med upoppet maiskorn over – alt etter størrelsen på potta. Maiskornene skal stå tett, slik at det blir gress i stedet for maisplanter ...
3. Dekk over med et tynt lag jord og vann godt. Om du sår direkte ute, la potten stå på en varm og solrik plass til å starte med.
4. Pass på å holde pottene jevnt fuktige gjennom sesongen, og fyller du på med litt ekstra gjødsel underveis vil gresset holde seg grønt og fint gjennom hele sommeren.



Foto: Anders Røyneberg



Foto: Anders Røyneberg

Etter et par uker vil spiringen være i gang. Om du er nøye med vanningen – gresset krever en del vann og liker jevn fuktighet, vil du ha et flott prydgress til langt ut på høsten. Trives best i solen, men kan også stå i halvskygge.

Perfekt for balkongen!

Bilder og informasjon har vi hentet fra artikkel på minmote.no med tillatelse fra Arctic Gardener Anders Røyneberg.

Sjekk ut hans sosiale medier her for MASSEVIS av flott hage- og planteinspirasjon:

[Internettside: https://www.arcticgardener.com/](https://www.arcticgardener.com/)


[Facebook – søk opp: Arctic Gardener](#)

[Instagram – søk opp: arcticgardener](#)

[Hele artikkelen kan du lese her](#), eller søk opp min mote popcorngress på internett.



Foto: Simen Skari



*Denne saken er hentet fra Anders' og Erik Schjervens nye bok **Krukkedilla** – finnes i bokhandelen nå -sjekk ut!*



<i>Dette skjer fremover: (mer info i lenkene)</i>	
Onsdag 17.april	Dyrk grønnsaker i pallekarm med Monica Bang
Søndag 21.april	Flett et levende piletre – workshop hos Laila Brotnow (egen påmelding)
Tirsdag 30.april	Stiklingbyttemøte på Kløfta Bibliotek (En del av bærekraftfestivalen)
Onsdag 12.juni	Plantebyttemøte hos Ellen Nafstad på Borgen (Spennende hage som bør oppleves!)
Tirsdag 14.mai	Handledag hos Myrvold Planteskole 9.00-19.00 Egne rabatter for medlemmer - husk medlemskort!
Juli-august- september	HAGEKAFFE. Spontane invitasjoner – åpent for alle å invitere. Følg med på våre sosiale medier samt e-post!



Siden sist:



I har hatt besøk av både Siw Bjelland fra FioriBlomster og Tommy Tønsberg fra Garden Living siden sist utgave av Meitemarken.

Siw holdt et spennende foredrag om dyrking av sommerblomster. Vi håper dere fikk med massevis av inspirasjon og ny kunnskap. Vi fikk i alle fall lyst å raide frøutvalget i butikkene rundt omkring for å sette i gang med og så – med en gang! Takk til alle som kom – neste år legger vi ikke møtet til vinterferien og håper enda flere tar turen.

Hagelagets gode venn og hagehelt Tommy Tønsberg snakket om terrassehagen på møtet som ble holdt onsdag 13.mars. Dette ble (som alltid) et veldig informativt og inspirerende foredrag. Og du verden for et oppmøte! Vi var over 100 stykker som deltok, det ble både varmt og trangt om plassen, men håper og regner med at alle og enhver fikk massevis av ny kunnskap og inspirasjon med hjem. **Tusen takk til alle som kom! Håper vi sees på neste møte.**

Nå er det tid for å:

Nå håper vi at den lange og noe uforutsigbare, snøfulle og kalde (underdrivelse) vinteren har tapt for kalenderen. Uansett, nå er det vel på tide å kikke fremover, finne frem hageklær og arbeidslyst for å skride til verket!

Kanskje noe på listen passer for deg:

- Fortsette å mate fuglene! (- og nyte synet på litt avstand i solkroken med en kopp kaffe.)
- Så og prikle – så og prikle!!
- Forkultiver planter.
- Gjødsla bedene. Uansett om det er snakk om et blomsterbed, et høybed eller en kjøkkenhage, trenger jorden næring.
- Stell gressplenen.
- Beskjæring. Ta en runde på hekker, bærbusker og prydbusker (- som ikke blomstrer på nye grener). Vent med rosene til de første museørene er ute på bjørka, og om du ikke rakk å ta frukttrærne før sevja kom bør de få vente til juli-august-september. (JAS)
- Luk i hagen, men vær forsiktig så du ikke røsker opp eller trækker på nye staudeskudd.
- Gjør kjøkkenhagen klar.
- Plant ut trær, busker og stauder så fort telen er borte.

Husk å nyte vårsola også, denne tiden i hagen går så alt for fort og det er så mye å gjøre.

Planteportrettet:

I denne utgaven har vi lyst å presentere en staudefavoritt.

En liten
presentasjon
av planter vi
liker!



Klasefjor, fjørkonvall, toppkonvall

– kjært barn har mange navn.


Det latinske navnet var tidligere Smilacina racemosa, men som mange andre planter så har den byttet navn til Maianthemum racemosum.

Dette er en av vårens tidlige stauder og så fort snøen går, titter den frem. Og så vokser den så du nesten kan sitte ved siden av den og se at den legger på seg. Den er ikke i slekt med storkonvallen, men kan ligne veldig når den ikke har blomster. Denne sprer seg heller ikke slik som mange av konvallene gjør. Denne bare legger litt på seg hvert år.

Dette er en virkelig frodig staude som blir 80-100cm høy og blomstrer i slutten av mai/begynnelsen av juni med flotte, hvite blomster. Og da dufter den helt nydelig.

Etter blomstring blir den stående grønn og fin helt til frosten tar den. Den trives godt i skygge/halvskygge, jeg har lest at den også kan trives i sol, men det har jeg ikke prøvd. Min står veldig skrint under ei gran, men ser ut til å trives godt der også. Den kommer opprinnelig fra et plantebyttemøte i hagelaget for mange år siden. Den er enkel å dele og derfor dukker det gjerne opp noen planter på et plantebytte, jeg tror at det er mange som har blitt glade i denne. Selv spar jeg gjerne opp noen planter akkurat når telen har gått og den har tittet opp fra bakken.

Ut på sommeren får den små, røde bær, men jeg har aldri opplevd at den har sådd seg. Hele planten er også spiselig. Unge skudd kan spises som asparges og bærene kan syltes. Det blir svært få bær, så jeg tviler på at mange har prøvd det.



Takk til Lisbeth Hoff for tekst og bilder.

Husk å sende inn bilder fra hagen!

Vi har lyst å lage en fotopresentasjon til julemøtet senere i år med bilder fra hagene deres!

I den forbindelse håper at alle sammen kan sende inn **ett** bilde til oss av noe fra hagen som dere er fornøyde med. Det kan være bilder av blomster, planter, installasjoner, pynt, sommer som vinter.

Det kan egentlig være hva som helst og lista ligger IKKE høyt, det er mest for å vise mangfoldet, skape samhold og inspirasjon.

Send bildet på e-post til: ullensaker.hagelag@gmail.com, merk gjerne e-posten med «Hagebilde», og si ifra om dere ikke har lyst å ha med navn på deres bilde. Det er også helt lov ...

ULLENSAKER
HAGELAG



STØTT OSS MED DIN
GRASROTANDEL!

Alle bidrag monner!

Org.nr. 818875002



VI ØNSKER DIN

TILBAKEMELDING!

Ris, ros og nye ideer:

Vi blir veldig glade for både positive og konstruktive tilbakemeldinger fra dere. Send oss også gjerne tips til ting dere har lyst å høre, gjøre eller lese om. Tilbakemeldinger fra dere gjør det enklere for oss å bli bedre!

Kontakt oss på møter eller send en epost til:
ullensaker.hagelag@gmail.com

Med denne utgaven ønsker vi dere alle sammen en riktig fin vår.

Hilsen fra styret i Ullensaker Hagelag.